


スマートフォン Android (Gmail アプリ)

～ SSL を利用した設定方法 ～

KISNET のメールアドレスを Android の Gmail アプリに設定する方法をご案内します。
「[柏崎インターネットサービスご利用契約内容のご案内](#)」をお手元にご用意ください。

(注意) ご利用の機種により画面のレイアウトや手順が異なる場合がございます。

1. Gmail アイコンをタップします。



2. メールアカウントを追加します。

☞ Gmail へようこそ と表示される場合

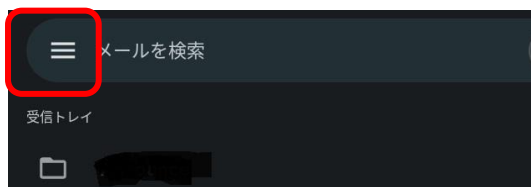
画面右下の「>」 → 「完了」をタップします。

☞ Gmail の新機能 と表示される場合

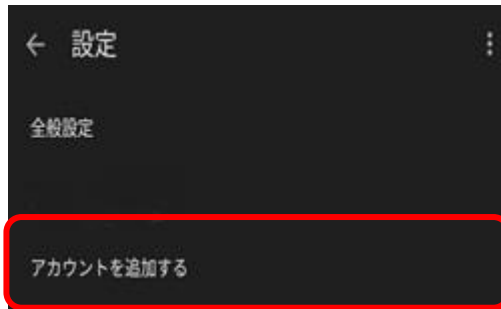
「OK」をタップします。

☞ 受信トレイの画面が表示される場合

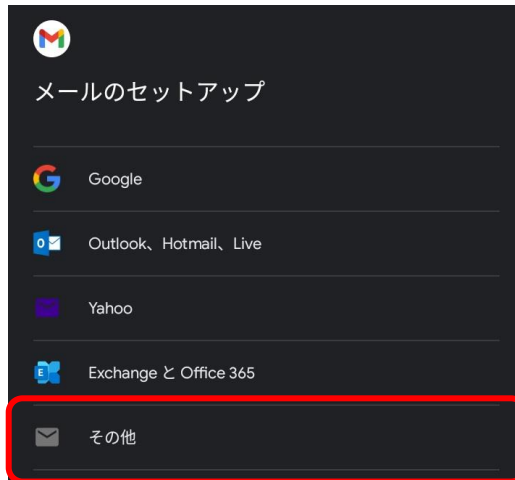
画面左上のメニュー（三本線）をタップ、メニューから「設定」をタップします。



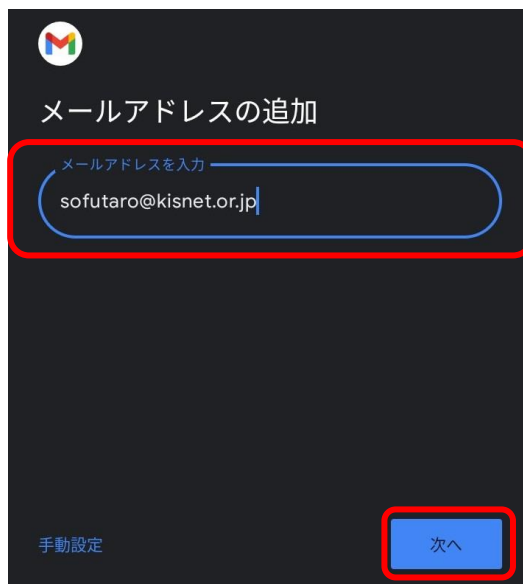
3. 「アカウントを追加する」をタップします。



4. メールの種類は「その他」をタップします。



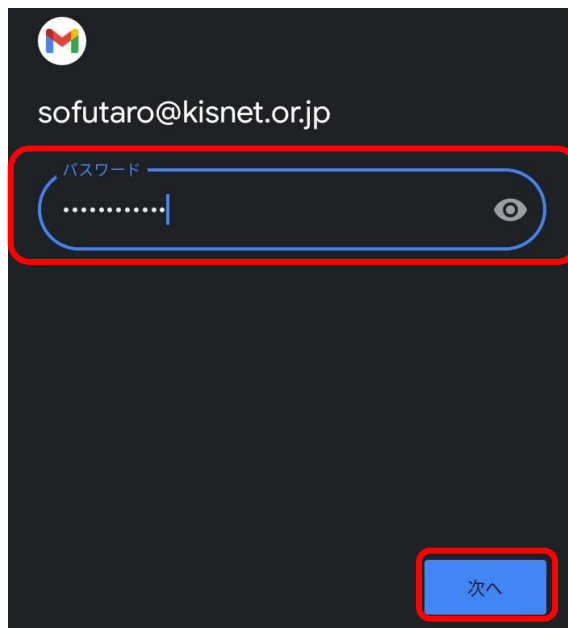
5. メールアドレスを入力し、「次へ」をタップします。



6. 「個人用 (POP3)」をタップします。



7. パスワードを入力し、「次へ」をタップします。



8. 受信サーバーの設定を以下のように入力します。入力が完了したら「次へ」をタップします。



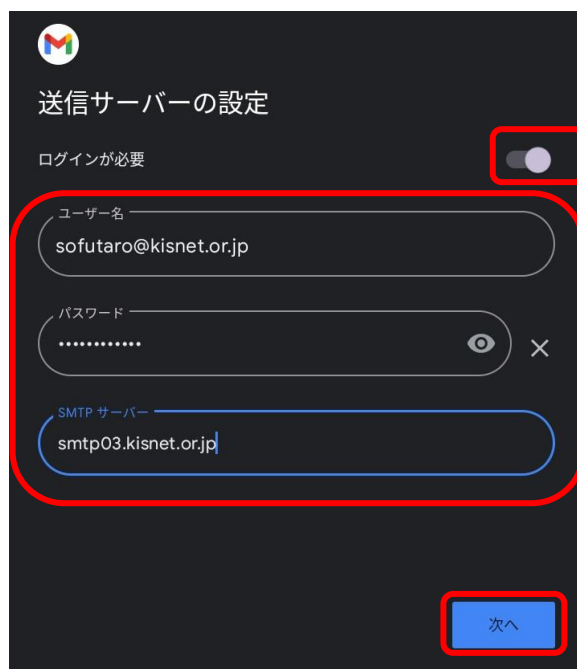
| | |
|--------------|--------------------------------------|
| ユーザー名 | メールアドレス |
| パスワード | メールアドレスのパスワード |
| サーバー | 自動入力される設定値を po.kisnet.or.jp へ変更 |
| サーバーからメールを削除 | WEB メールや他の端末で同じメールを受信する場合、「削除しない」を選択 |

④「削除しない」を選択した場合

定期的に WEB メールへログインし、サーバーにあるメールを削除してください。

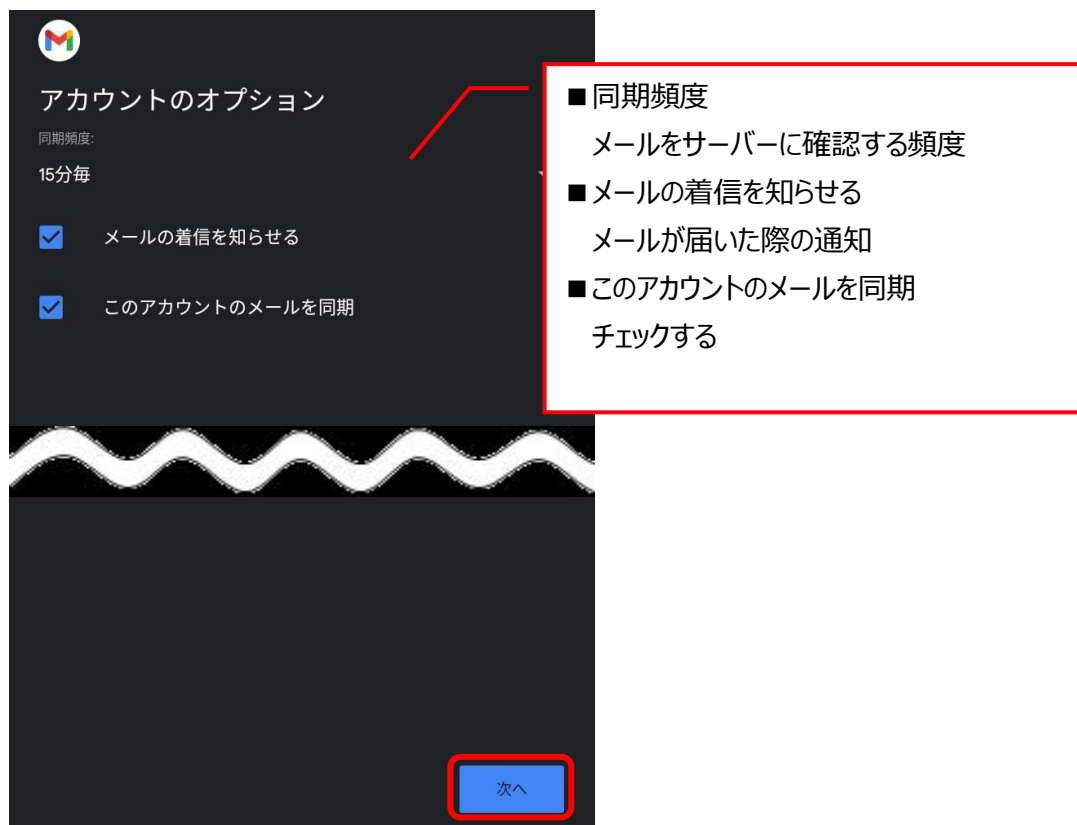
サーバーの容量がいっぱいになるとメールの送受信ができなくなります。

9. **送信サーバーの設定**を以下のように入力します。入力が完了したら「次へ」をタップします。



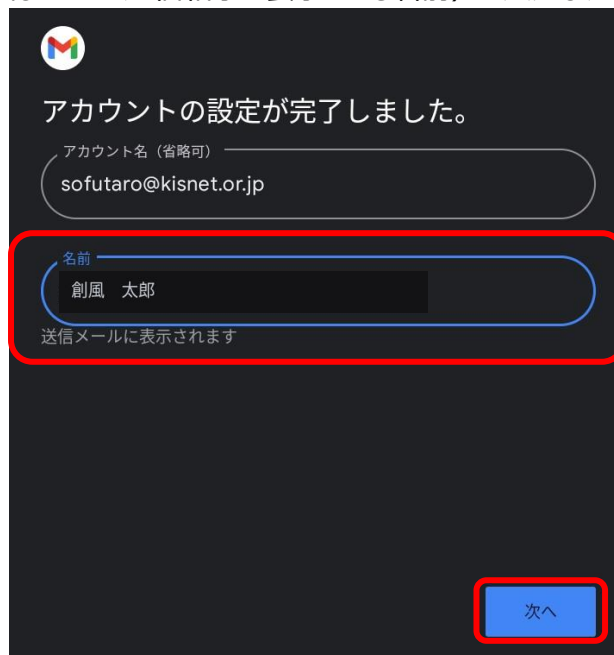
| | |
|---------|-------------------------------------|
| ログインが必要 | オン（右） |
| ユーザー名 | メールアドレス |
| パスワード | メールアドレスのパスワード |
| サーバー | 自動入力される設定値を smtp03.kisnet.or.jp へ変更 |

10. **アカウントのオプション**が表示されます。お客様のご利用形態に合わせ選択してください。設定が完了したら「次へ」をタップします。



1 1. 「アカウントの設定が完了しました。」と表示されます。

名前（メールを送信したときに送信相手に表示される名前）を入力し、「次へ」をタップします。



1 2. 詳細設定を確認します。

メニューへ戻り、「設定」をタップします。



1 3. 作成したメールアドレスをタップします。



1 4. 「受信設定」をタップします。



15. 以下を参照して設定情報を入力し、「完了」をタップします。

同期オプション

ユーザー名
sofutaro@kisnet.or.jp

パスワード
.....

サーバー
po.kisnet.or.jp

ポート
995

セキュリティの種類
SSL/TLS

サーバーからメールを削除
受信トレイから削除したとき

キャンセル 完了

| | |
|-----------|-----------------|
| ユーザー名 | メールアドレス |
| パスワード | メールアドレスのパスワード |
| サーバー | po.kisnet.or.jp |
| ポート | 995 |
| セキュリティの種類 | SSL/TLS |

16. 「送信設定」をタップします。

← sofutaro@kisnet.or.jp

アカウント名
sofutaro@kisnet.or.jp

名前
創風 太郎

モバイル署名
未設定

データ使用量

通知を管理する

サーバーの設定

受信設定
ユーザー名、パスワード、その他の受信サーバーの設定

送信設定
ユーザー名、パスワード、その他の送信サーバーの設定

17. 以下を参照して設定情報を入力し、「完了」をタップします。

同期オプション

ログインが必要

ユーザー名
sofutaro@kisnet.or.jp

パスワード
..... ×

SMTP サーバー
smtp03.kisnet.or.jp

ポート
587

セキュリティの種類
STARTTLS

キャンセル 完了

| | |
|-----------|---------------------|
| ログインが必要 | オン (右) |
| ユーザー名 | メールアドレス |
| パスワード | メールアドレスのパスワード |
| サーバー | smtp03.kisnet.or.jp |
| ポート | 587 |
| セキュリティの種類 | STARTTLS |

～～ 設定完了 ～～